

# Die App, die den Dieb findet.

# 43

LEKTION

## NACH AUFGABE 1

### 1a Was passt zusammen? Verbinde.

- |                   |   |              |
|-------------------|---|--------------|
| 1. ein Foto       | a | installieren |
| 2. das Handy      | b | aufpassen    |
| 3. eine App       | c | machen       |
| 4. eine SIM-Karte | d | gehen        |
| 5. ins Netz       | e | einlegen     |
| 6. auf das Geld   | f | einschalten  |



### b Ergänze Ausdrücke aus 1a in der richtigen Form.

- Bitte schalte nach der Schule das Handy ein! Ich rufe dich vielleicht an.
- Könnten Sie bitte ..... von uns .....? Hier vor dem Kölner Dom.
- Was? Die 50 Euro sind weg? Warum hast du denn nicht .....
- Karina lernt jetzt ihre Deutschvokabeln mit dem Smartphone. Ich möchte diese ..... auch bei mir .....

### 2 Was ist mit einem Smartphone möglich? Ergänze.

Mit einem Smartphone ist es möglich, SMS zu schicken, ins zu ....., ..... und .....

### 3 Welches Verb passt nicht? Streiche durch.

- |                     |             |                         |                        |
|---------------------|-------------|-------------------------|------------------------|
| 1. Geld             | ausgeben    | <del>installieren</del> | sparen                 |
| 2. die Polizei      | aufpassen   | <del>anrufen</del>      | <del>informieren</del> |
| 3. das Portemonnaie | stehlen     | <del>ausschalten</del>  | <del>verlieren</del>   |
| 4. das Handy        | einschalten | <del>einlegen</del>     | <del>ausschalten</del> |
| 5. den Dieb         | stehlen     | suchen                  | finden                 |

## NACH AUFGABE 2

## GRAMMATIK

### 4a Welche Verben aus dem Kursbuch (S. 44, Aufgabe 2) haben im Präteritum -te wie sollte und welche sehen ganz anders aus als im Präsens, wie war? Ergänze.

sollte: fehlte  
war: ging

### b Erinnerst du dich? Ergänze das Präteritum.

	Präsens	Präteritum
er/sie	kann	
er/sie	darf	
er/sie	muss	
er/sie	hat	

Diese Verben sind unregelmäßig. Sie haben kein -te.

Zu den unregelmäßigen Verben gehören auch wenige Verben mit Endung -te. Auch so:  
bringen → brachte, denken → dachte, wissen → wusste

**c** Konjugiere die Verben. Ergänze dann die Regel.



Präteritum: regelmäßige Verben mit Endung -te		
	machen	warten
ich	mach <b>te</b>	wart <b>ete</b>
du	mach <b>test</b>	wart.....
er/es/sie	mach.....	wart.....
wir	mach <b>ten</b>	wart.....
ihr	mach <b>tet</b>	wart.....
sie/Sie	mach.....	wart.....

Präteritum: unregelmäßige Verben		
	gehen	fahren
ich	<b>ging</b>	<b>fuhr</b>
du	<b>gingst</b>	<b>fuhr</b> .....
er/es/sie	<b>ging</b>	<b>fuhr</b> .....
wir	<b>gingen</b>	<b>fuhr</b> .....
ihr	<b>gingt</b>	<b>fuhr</b> .....
sie/Sie	<b>gingen</b>	<b>fuhr</b> .....

	Infinitiv	Präteritum
regelmäßige Verben	mach <b>en</b>	→ mach <b>te</b>
	erzähl <b>en</b>	→ ..... <b>te</b>
	! wart <b>en</b>	→ ..... <b>ete</b>

Du findest die Liste der unregelmäßigen Verben auf Seite 100. Lern sie auswendig.

**5** Ergänze die Verben im Präteritum. Alle Verben sind regelmäßig.

### Julian und ich – die Geschichte einer Freundschaft

Julian und ich wohnten..... (wohnen) (1) in Köln und ..... (besuchen) (2) die gleiche Klasse des Kölner Hansa-Gymnasiums. Ich ..... (lieben) (3) Musik und ..... (spielen) (4) Gitarre in der Schulband. Julian ..... (sich interessieren) (5) für Informatik und ..... (programmieren) (6) oft kleine Spiele-Apps, die er an seine Freunde ..... (verkaufen) (7). In unserer Freizeit ..... (machen) (8) Julian und ich fast alles gemeinsam. Wir ..... (hören) (9) zusammen Musik, ..... (testen) (10) Julians Spiele oder ..... (schauen) (11) im Internet unsere Lieblingsserien. Heute studieren wir beide in Berlin und sind noch immer beste Freunde.

**6** Was passt zusammen? Verbinde.

- |            |   |              |
|------------|---|--------------|
| 1. fand    | → | a) sehen     |
| 2. gab     | → | b) bringen   |
| 3. hatte   | → | c) haben     |
| 4. brachte | → | d) lesen     |
| 5. las     | → | e) finden    |
| 6. sah     | → | f) schreiben |
| 7. schrieb | → | g) geben     |
| 8. dachte  | → | h) denken    |

7

Erinnerst du dich noch an Sofies Erlebnis mit dem Kätzchen in Lektion 41? Ergänze die passenden Verben im Präteritum. Die unterstrichenen Verben sind regelmäßig.

gehen \* bringen \* haben \* finden \* geben \*  
wollen \* vermissen \* holen \* fragen \* erlauben

Du weißt schon: Das Perfekt benutzt man, um über Vergangenes zu berichten. In schriftlichen Erzählungen verwendet man aber meistens das Präteritum.

Sofie und ihre Freundin Lilian finden (1) im Park ein Kätzchen. Sie ..... (2) zwar viele Leute, aber niemand ..... (3) es. Dann ..... (4) sie mit dem Kätzchen nach Hause, ..... (5) in einem Zoo-Geschäft Futter und ..... (6) es dem Kätzchen zusammen mit Wasser. Es ..... (7) solchen Durst. Sofie ..... (8) das Kätzchen zwar gern behalten, aber ihre Eltern ..... (9) es leider nicht. Deshalb ..... (10) die Mädchen es ins Tierheim.

8a

Ergänze die Verben im Präteritum. Benutze dazu die Liste auf Seite 100.

+

## DAS MONSTER

An einem Samstag waren ..... (sein) (1) ich und noch ein paar Freunde bei Katharina zu Besuch. Wir ..... (hören) (2) Musik, ..... (reden) (3) und ..... (haben) (4) viel Spaß. Am Abend ..... Katharina dann etwas Tolles ..... (vorschlagen) (5). Sie ..... (erzählen) (6) uns von einem alten Haus ganz in der Nähe. Weil es schon dunkel ..... (sein) (7), ..... (nehmen) (8) wir Taschenlampen und ..... (gehen) (9) zu dem Haus. Das alte Haus ..... schrecklich ..... (aussehen) (10): dunkel und schmutzig. Wir ..... (schauen) (11) vorsichtig durch ein kaputtes Fenster. Doch in der Dunkelheit ..... (können) (12) wir nichts sehen. Plötzlich ..... (hören) (13) ich ein lautes „Au“ und etwas ..... (laufen) (14) zwischen meinen Beinen durch.

Vor Angst ließ ..... (lassen) (15) ich die Lampe fallen und ..... (beginnen) (16) zu laufen. Meine Freunde ..... (kommen) (17) hinter mir her und so ..... (sein) (18) wir fünf Minuten später wieder bei Katharina zu Hause.

Ein Monster ..... (müssen) (19) sich in dem alten Haus verstecken. Wir ..... (erzählen) (20) sofort alles Katharinas Vater.

Er ..... (wollen) (21) selbst sehen, wer in dem Haus ..... (leben) (22), und so ..... wir alle zusammen zu dem Haus ..... (zurückgehen) (23). Katharinas Vater ..... (finden) (24) die Taschenlampe und ..... (sehen) (25) ins Fenster. Doch plötzlich ..... er ..... (anfangen) (26) zu lachen und ..... (sagen) (27): „Kommt mal her, ich zeige euch das furchtbare Monster!“ Vorsichtig ..... (kommen) (28) wir näher. In dem Haus ..... (sitzen) (29) eine dicke Tiger-Katze und wir ..... (hören) (30) jetzt ein lautes „Miau“. Wahrscheinlich ..... (haben) (31) sie großen Hunger.



b

Erfinde ein neues Ende für die Geschichte. Schreib den Text ab „... wieder bei Katharina zu Hause“ neu in dein Heft.

NACH AUFGABE 4


9 Ergänze Verben, bei denen sich das Präteritum reimt. Die Liste auf Seite 100 hilft dir.

- |                        |                       |                      |       |
|------------------------|-----------------------|----------------------|-------|
| 1. finden — fand       | <u>stehen — stand</u> | 5. rufen — rief      | ..... |
| 2. kommen — kam        | .....                 | 6. bringen — brachte | ..... |
| 3. schreiben — schrieb | .....                 | 7. gehen — ging      | ..... |
| 4. sitzen — saß        | .....                 | 8. springen — sprang | ..... |

NACH AUFGABE 6

GRAMMATIK

10a Welche Skizze passt? Ordne zu.



- B Nicki geht über die Straße.       Nicki biegt rechts ab.  
 Nicki geht links um die Ecke.       Nicki geht die Straße entlang.  
 Nicki wartet gegenüber der Schule.

entlang|gehen und ab|biegen sind trennbare Verben.

b Unterstreiche in 10a die Präpositionen und die Nomen wie im Beispiel. Ergänze dann die Regel: Dativ oder Akkusativ?

gegenüber + ..... über + ..... um + .....

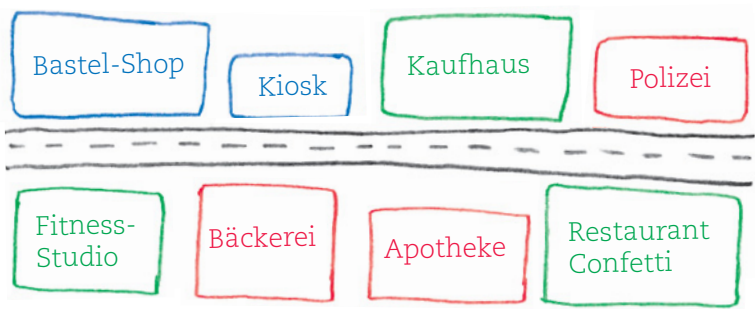
11 Was passt? Ergänze.

zum \* bis zum \* bis zur \* gegenüber \* um \* über \* entlang \* ab

- Entschuldigung, ich möchte zum (1) Café 24. Wie komme ich am besten dorthin?
- Gehen Sie hier die Lenbachstraße ..... (2) ..... (3) Kreuzung. Da gehen Sie links ..... (4) die Ecke und dann geradeaus ..... (5) Bahnhof. Beim Bahnhof biegen Sie rechts ..... (6), danach brauchen Sie nur noch ..... (7) die Straße zu gehen. Das Café ist genau ..... (8) dem Bahnhof.

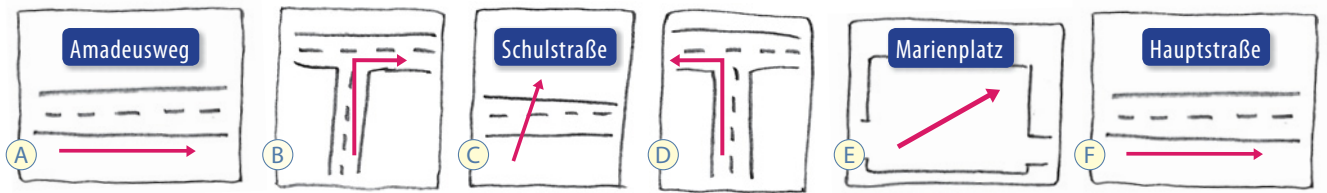
12 Schau den Plan an und beantworte die Fragen. Schreib in dein Heft.

- |                         |                               |
|-------------------------|-------------------------------|
| 1. Wo ist die Apotheke? | 3. Wo ist die Polizei?        |
| 2. Wo ist der Kiosk?    | 4. Wo ist das Fitness-Studio? |



1. Die Apotheke ist gegenüber dem Kaufhaus.  
2. ...

- 13 Sag Nicki, wie er gehen soll. Verwende *abbiegen*, *entlanggehen*, *gehen* + *über*.  
Schreib in dein Heft.



A. Geh den Amadeusweg ...  
B. ...

↓ NACH AUFGABE 11

- 14 Was ist richtig? Unterstreiche.

**Scribble IT**

Alle, die gern zeichnen, wissen, was sie beneidet / erwartet (1). Die beste App für Skizzen. Sie ist echt toll und macht sehr viel Spaß.

**top gekleidet**

Meine Freunde überzeugen / beneiden (2) mich um diese App. Sie ist einfach super. Damit findet man immer den passenden Look. Ich kann sie nur mit 5 Sternen checken / bewerten (3).

**WLAN-Finder**

Diese App hat mich bewertet / überzeugt (4). Damit findet man ganz einfach und schnell einen freien WLAN-Spot in jeder Stadt. Sehr praktisch!

**Kuss-Test**

Ich habe mir diese App gestern heruntergeladen und sofort gecheckt / eingelegt (5). Ich finde sie total witzig. Du musst dein Smartphone erwarten / küssen (6). Das sieht super lustig aus.

- 15 Was passt? Ergänze.

unterwegs \* überall \* genau \* öffentlich

1. ▼ Hast du mein Handy gesehen? Ich habe es schon ..... gesucht, aber ich kann es nicht finden. ● Ich glaube, es liegt auf dem Sofa.
2. ◆ Gibt es hier eine ..... c. Bibliothek? ▼ Ja klar, sie hat übrigens eine ganz tolle Homepage.
3. ▲ Kommt Papa nicht zum Essen? ◆ Nein, er ist noch mit einem Kollegen ..... und kommt später.
4. ● Wann kommt denn Katis Zug an? ▲ ..... um 7.23 Uhr.

↓ NACH AUFGABE 12

- 16a Was ist richtig? Unterstreiche.

1. Hast du nicht mal Lust auf eine neue Frisur? Mit dieser App kannst du jede Frisur ausprobieren / ausschalten.
2. Mit meiner neuen App kann ich Vokabeln üben, auch wenn ich unterwegs bin. Auf diese App kann ich nicht mehr verzichten / ausgeben.
3. Du hast so schöne lange Haare. Ich bewerte / beneide dich darum.

- b Lies noch einmal die Sätze in 16a und ergänze die Präpositionen.

Lust haben ..... + Akkusativ      verzichten ..... + Akkusativ      beneiden ..... + Akkusativ

17a **Unterstreiche die Relativpronomen. Zeichne Pfeile zum Bezugswort wie im Beispiel.**

- Hier ist der WC-Sucher, mit dem du überall eine öffentliche Toilette finden kannst.
- Ich zeige dir das neue Spiel, auf das du dich schon so lange gefreut hast.
- Das sind die neuen Apps, mit denen du immer viel Spaß haben kannst.
- Hier ist der WC-Sucher, auf den kein Tourist mehr verzichten will.
- Und hier ist die App, mit der du ganz schnell deine Traumfigur bekommst.
- Das ist meine Sportuhr, ohne die ich nie joggen gehe.

b **Lies die Sätze in 17a noch einmal. Steht die Präposition vor dem Relativpronomen im Akkusativ oder Dativ? Notiere.**

Präposition mit Akkusativ: Sätze .....

Präposition mit Dativ: Sätze 1, .....

c **Ergänze die Regel.**

In Relativsätzen mit Präposition bestimmt die ..... ob das Relativpronomen im Dativ oder im Akkusativ steht.

Du weißt schon:  
Auch das Bezugswort bestimmt das Relativpronomen:  
der WC-Sucher, mit dem  
die App, mit der

18 **Ergänze die Relativpronomen und verbinde.**

- Wie heißt der Junge, auf den Simon zuerst wütend war?
- Wie heißt der Junge, mit dem sich Sofie wegen eines Fotos im Internet gestritten hat?
- Wie heißt der Junge, über den sich Carla so sehr geärgert hat?
- Wie heißt die Frau, über die du im Interview zum Thema „Kauf-Nix-Tag“ etwas erfahren hast?
- Wie heißt die Freundin, mit der Sofie im Park das Kätzchen gefunden hat?

- a Elias
- b Mina Waller
- c Sven
- d Lilian
- e Nick

19a **Verbinde die Sätze wie im Beispiel. Schreib in dein Heft.**

Worauf kannst du nicht verzichten?

- Auf meine neue Witze-App. Mit der App kann ich jeden Tag lachen.
- Auf meinen kurzen schwarzen Rock. Ohne ihn gehe ich zu keiner Party.
- Auf meine Freunde. Für sie würde ich alles tun.
- Auf mein cooles T-Shirt vom FC Barcelona. Um das T-Shirt beneiden mich alle meine Freunde.
- Auf mein Taschengeld. Damit kaufe ich mir immer neue Comics.
- Auf meine Brille. Ohne sie finde ich nicht mal unsere Wohnungstür.
- Auf meine Lieblingssendungen im Fernsehen. Dafür komme ich immer pünktlich nach Hause.

Du kennst schon die Pronomen da(r) + Präposition:  
da + mit → damit  
mit dem Taschengeld = damit

1. Auf meine neue Witze-App, mit der ich jeden Tag lachen kann.

b **Und worauf kannst du nicht verzichten? Schreib Relativsätze in dein Heft wie in 19a.**



20

**Unterstreiche das Verb im Relativsatz. Lies den Tipp. Ergänze dann das Relativpronomen im Akkusativ oder im Dativ.**

- ▼ Wo hat jemand Simon das Handy weggenommen?
  - Im Westbad, in das Simon im Sommer immer fährt.
- Wo hat Simon gegessen und gewartet?
  - ▲ Am Computer, an ..... er immer seine Computerspiele spielt.
- ◆ Wohin ist der Dieb mit dem Handy gegangen?
  - In die Bäckerei, in ..... Simons Mutter auch immer einkauft.
- Wo ist Simons Handy jetzt? ▼ In der Straße, in ..... Sven wohnt.
- ▼ Wer ist Sven? ● Ein Freund aus der Informatik-AG, in ..... Simon schon seit zwei Jahren geht.
- ▲ Wohin hat Sven Simons Handy gelegt?
  - ◆ Auf den Schreibtisch, auf ..... er immer seine Schulsachen legt.

Du weißt schon: Die Präpositionen *in, an, auf, ...* sind Wechselpräpositionen.



Wo? *in, an, auf, ...* + Dativ



Wohin? *in, an, auf, ...* + Akkusativ

## AUSSPRACHE

21

**Wortgruppen-Akzent: Hör zu, klopf mit und sprich nach.**

25



- |                    |                              |                                |
|--------------------|------------------------------|--------------------------------|
| 1. (zwei Wörter)   | 2. (drei Wörter)             | 3. (vier Wörter:)              |
| ●● nach links      | ●●● über die Straße          | ●●●● rechts um die Ecke        |
| ●●● ins Schwimmbad | ●●● bis zur Kreuzung         | ●●●● bis zur nächsten Kreuzung |
| ●●● kein Problem   | ●●●● über die Schillerstraße | ●●●● da ist das Kino           |

Jede Wortgruppe hat einen Akzent. Man betont meistens die wichtigste Information. Präpositionen und Artikel betont man normalerweise nicht.



22a

**Hör zu und sprich nach.**

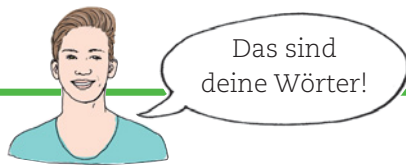
26



- Entschuldigung. Ich suche das Kino.
- ▲ Kein Problem. Du gehst bis zur nächsten Kreuzung, dann über die Schillerstraße und dann rechts um die Ecke.
- Äh Moment, wie bitte? Bis zur nächsten Kreuzung und dann?
- ▲ Ja, genau: bis zur nächsten Kreuzung, dann über die Schillerstraße und dann rechts um die Ecke.
- Aha. Bis zur nächsten Kreuzung, dann über die Schillerstraße und dann links um die Ecke.
- ▲ Nein, rechts um die Ecke!
- Ach ja, rechts.
- ▲ Genau! Da ist das Kino.
- Äh, Entschuldigung, wie war das noch mal?

b


**Sprecht den Dialog zu zweit. Tauscht dann die Rollen.**



- 🌐 die **App**, -s .....
- 🌐 installieren ..... Simon ~ auf seinem Handy eine neue App ~. (*Perfekt*)
- der **Dieb**, -e ..... Ein ~ hat Simons Handy gestohlen.
- ✂️ aus|schalten ..... Simon hat sein Handy angerufen. Er hat aber nichts gehört, weil der Dieb das Telefon ~ ~. (*Perfekt*)
- ✂️ ein|schalten ..... ↔ aus|schalten
- die **Polizei** (nur Sg.) .....
  - Jemand hat mein Handy gestohlen!!
  - ▲ Du musst sofort zur ~ gehen.
- 🌐 die **Karte**, -n .....
  - Ich habe mir für mein Handy eine neue SIM~~ gekauft.
- ✂️ ein|legen ..... Der Dieb ~ seine eigene SIM-Karte ins Handy ~. (*Perfekt*)
- sich setzen ..... Simon ~ ~ an seinen Computer. Dort sitzt er dann den ganzen Nachmittag und spielt.
- das Netz = das Internet


 das **Netz**, -e .....
  - Darf ich mit deinem Smartphone ins ~ gehen? Ich will kurz meine E-Mails lesen.
- möglich ..... Mit dieser App ist es ~, den Dieb zu finden.
- 🌐 das **Fitness-Studio**, -s .....

**den Weg beschreiben**




gegenüber + Dativ

.....




gehen über + Akkusativ

.....




um die Ecke gehen

.....



entlanggehen  
(er/es/sie **ging** entlang, ist **entlanggegangen**)



.....



ab|biegen  
(er/es/sie **bog** ab, ist **abgebogen**)

.....



genau	.....	<ul style="list-style-type: none"> <li>▲ Wo ist denn der Supermarkt?</li> <li>◆ Er ist ~ gegenüber dem Fitness-Studio.</li> </ul>
der Punkt, -e	.....	<ul style="list-style-type: none"> <li>■ Wo ist das Handy? An ~ A oder B?</li> <li>▲ Da, an ~ B, das ist die Bäckerei.</li> </ul>
dorthin	.....	<ul style="list-style-type: none"> <li>▼ Entschuldigung, ich suche das Kino. Kannst du mir sagen, wie ich ~ komme?</li> </ul>
		wo? → dort wohin? → dorthin
Verzeihung!	.....	= Entschuldigung!
überall	.....	= an jedem Ort
überzeugen	.....	Simon ~ seinen Freund ~, dass man mit der App sein Handy finden kann. (Perfekt)
die Figur, -en	.....	<ul style="list-style-type: none"> <li>◆ Sarah hat ja wirklich eine Traum~.</li> <li>▼ Ja, sie macht auch ganz viel Sport.</li> </ul>
fantastisch	.....	= besonders toll
öffentlich	.....	<ul style="list-style-type: none"> <li>◆ Mist, ich muss auf die Toilette gehen.</li> <li>▼ Was? Hier, im Stadtzentrum?</li> <li>◆ Ja, hier muss es eine ~ Toilette in der Nähe geben.</li> </ul>
erwarten	.....	<ul style="list-style-type: none"> <li>● Die WC-App informiert dich über die Qualität einer Toilette. Dann weißt du, was dich ~.</li> </ul>
bewerten	.....	<ul style="list-style-type: none"> <li>◆ Die Kuss-App ist fantastisch. Ich ~ sie mit fünf Sternen.</li> </ul>
küssen	.....	
		
der Kuss, ☿e	.....	küssen → der Kuss
 checken	.....	Die Kuss-App ~, wie gut man küssen kann.
beneiden um + Akkusativ	.....	■ Ich ~ ~ ~ deine schönen Haare.
unterwegs sein	.....	<ul style="list-style-type: none"> <li>● Auf die WC-App möchte ich nicht mehr verzichten, wenn ich lange in der Stadt ~ ~.</li> </ul>

Cover: Jugendliche: Martin Kreuzer, Bachern am Wörthsee;  
Hintergrund © Thinkstock/iStock/elxeneize

Seite 3: Weltkugel © fotolia/ag visuell

Seite 8: 6: A © Thinkstock/Fuse; B © Thinkstock/Stockbyte/  
Jupiterimages; C © Thinkstock/Stockbyte/Joe Madeira

Seite 10: © Thinkstock/iStock/Nanette\_Grebe

Seite 11: © Thinkstock/iStock Editorial/Vladimir Arndt

Seite 12: A © Thinkstock/Wavebreak Media/Wavebreakmedia Ltd;  
B © Thinkstock/iStock/monkeybusinessimages; C © Thinkstock/  
iStock/monkeybusinessimages

Seite 13: Lautsprecher © Thinkstock/iStock/bubaone; Glühbirne  
© Thinkstock/iStock/johavel

Seite 14: Flashmob © Thinkstock/iStock Editorial/Vladimir Arndt;  
Weltkugel © fotolia/ag visuell

Seite 16: © fotolia/minicel73

Seite 18: Held © Thinkstock/iStock/Gazometr; Urlaub © Thinkstock/  
iStock/apinunrin

Seite 19: © Thinkstock/iStock/shironosov

Seite 20: 1 © Thinkstock/iStock/urfinguss; 2 © Thinkstock/iStock/  
Alexander Bedrin; 3 © Thinkstock/iStock/Saskia Massink;  
4 © fotolia/M. Schuppich; 5 © Thinkstock/iStock/Laurent davoust;  
6 © Thinkstock/iStock/akova

Seite 21: © Thinkstock/iStock/funstock

Seite 22: Held © Thinkstock/iStock/Gazometr; Weltkugel  
© fotolia/ag visuell

Seite 23: Kreditkarte © Thinkstock/iStock/Laurent davoust;  
Briefmarke © fotolia/M. Schuppich; Postkarte

© Thinkstock/iStockphoto; Landkarte © Thinkstock/iStock/Saskia  
Massink; Fotoapparat © Thinkstock/iStock/Alexander Bedrin;  
Weltkugel © fotolia/ag visuell

Seite 25: © Thinkstock/iStock/monkeybusinessimages

Seite 26: Freundinnen © fotolia/wildworx; Koffer © fotolia/  
Volker Witt

Seite 27: Freunde © Thinkstock/iStock/hjalmeida; Tanzen  
© Thinkstock/iStock/Creative\_Outlet; Smiley © Thinkstock/iStock/  
stockerteam

Seite 28: Paula und Lilian © Thinkstock/iStock/gpointstudio;  
Benni © Thinkstock/iStock/prawny

Seite 29: A © fotolia/Eric Gevaert; B © Thinkstock/iStock/Noah  
Strycker; C © Thinkstock/iStock/sindlera; D © Thinkstock/iStock/  
FLCreativePhoto; E © Thinkstock/iStock/Raldi Somers

Seite 30: Abbildung: S. Fischer Verlag GmbH

Seite 31: Weltkugel © fotolia/ag visuell; Albatros © Thinkstock/iStock/  
Tom Brakefield; Pinguin © Thinkstock/iStock/Noah Strycker;  
Schwan © Thinkstock/iStock/ewastudio; Affe © Thinkstock/iStock/  
tane-mahuta; Elefant © Thinkstock/iStock/Jan Zoetekouw

Seite 33: Vertrag © Thinkstock/iStock/Wladimir Bulgar

Seite 34: Profilbilder: Nick © Thinkstock/iStock/robuart;  
Theresa © Thinkstock/Purestock; Sven © Thinkstock/Hemera/Orlando  
florin Rosu; Mila © Thinkstock/Zoonar/Zoonar RF

Seite 35: Schreibtisch © Thinkstock/iStock/M\_Arnold; Volleyball  
© Thinkstock/iStock/.shock; Internet © Thinkstock/iStock/Ridofranz;  
Essen © Thinkstock/iStock/monkeybusinessimages

Seite 36: Kompass © fotolia/Dirk Schumann; 1 © Thinkstock/iStock/  
Leonid Andronov; 2 © Thinkstock/iStock Editorial/anandoart;  
3 © PantherMedia/Jutta Glatz; 4 © Thinkstock/Hemera/Jan Hanus;  
5 © action press/Public Address Presseagentur; 6 © Thinkstock/  
iStock/Photowee

Seite 37: Kaffeemaschine © Thinkstock/Stockbyte/altrendo images;  
Joggen © fotolia/Martinan; A © fotolia/johas; B © PantherMedia/  
Andreas Weber; C © Thinkstock/iStockphoto; D © Getty Images/  
iStock/TomasSereda

Seite 38: 1 © MEV; 2 © Thinkstock/iStock/HandmadePictures;  
3 © PantherMedia/Zorka Vuckovic; 4 © Thinkstock/iStock

Seite 39: Ü6: A © Thinkstock/Wavebreak Media; B © Thinkstock/  
iStock/monkeybusinessimages; C © Thinkstock/Purestock;  
Ü9: A © iStock/furtaev; B, D und F © fotolia/vektoriisiert;  
C © Thinkstock/iStock/jojoo64; E © fotolia/playstuff

Seite 40: © fotolia/mRGB

Seite 42: © Thinkstock/iStock/frankix

Seite 43: Karte © Digital Wisdom; Kostüm © action press/Public  
Address Presseagentur; Weltkugel © fotolia/ag visuell

Seite 44: rauchen © fotolia/xiver; WC © Thinkstock/iStock/jojoo64

Seite 45: Smileys: 1 © Thinkstock/iStock/Yael Weiss;  
2 und 3 © Thinkstock/iStock/yayayoyo

Seite 46: Ü7 © Thinkstock/Stockbyte/Comstock

Seite 47: A © Thinkstock/Digital Vision/Stewart Sutton;  
B © Thinkstock/Photodisc/James Woodson; C © Thinkstock/Zoonar/  
Zoonar RF; D © Thinkstock/iStock/Remains

Seite 51: Katze © fotolia/absolutimages

Seite 52: wütend © Thinkstock/iStock/Yael Weiss; peinlich  
© Thinkstock/iStock/yayayoyo; löschen © Thinkstock/iStock/  
tacktack; Schlafanzug © Thinkstock/Photodisc; Loch © fotolia/Tim;  
Fleck © Thinkstock/iStock/Vichly44; Katze © Thinkstock/iStock/  
palantir; Weltkugel © fotolia/ag visuell

Seite 53: Weltkugel © fotolia/ag visuell; Bernhardiner, Fuchs,  
Wildschwein © Thinkstock/iStock/Eric Isselée; Ente © Thinkstock/  
iStock/NatalyaAksenova; Fledermaus © Thinkstock/iStock/KirsanovV;  
Vogelspinne © Thinkstock/iStock/Mirosław Kijewski; Waschbär  
© Thinkstock/iStock/GlobalP; Wasserschildkröte © Thinkstock/  
iStock/richtcarey

Seite 54: A © Thinkstock/iStock/m-imagephotography;  
B © Thinkstock/iStock/AndreyPopov; C © Thinkstock/iStock/pojoslaw

Seite 55: © Thinkstock/Hemera/Yuri Arcurs

Seite 57: Ü11 © Thinkstock/iStock/ayutaka; Ü12: 1 und 2  
© Thinkstock/iStockphoto; 3 © Thinkstock/iStock/Tamara Jovic;  
4 © iStock/kgfoto; 5 © iStockphoto/Afonkin\_Yuriy; 6 © PantherMedia/  
Manav Lohia; 7 © Thinkstock/iStock/jultud

Seite 59: Löffel © iStockphoto/MarkSwallow; Grüne Soße © fotolia/  
Tanja; Kräuter © Thinkstock/iStock/StudioBarcelona; Eier pellen  
© fotolia/ThamKC

Seite 60: Ü19 © Thinkstock/iStock/ViktorCap; Ü20: Vater und  
Tochter © fotolia/Katarzyna Bialasiewicz; Mutter und Sohn  
© Thinkstock/iStock/Mark Bowden

Seite 61: Nachspeise © Thinkstock/iStock/sanddebeauthel;  
Geschirr © Thinkstock/iStock/serezniy; Weltkugel © fotolia/ag visuell

Seite 62: Karotte © Thinkstock/iStock/ClaudioVentrella;  
Zwiebel © Thinkstock/iStock/Tamara Jovic; Mehl © iStockphoto/  
Afonkin\_Yuriy; Salz, Pfeffer, Tomate © Thinkstock/iStockphoto;  
Öl © PantherMedia/Manav Lohia; Bohne © iStock/kgfoto; Käse  
© Thinkstock/iStock/jultud; Wurst © MEV; schälen © Thinkstock/  
iStock/Alexandru Kacso; reiben © fotolia/sil007; braten  
© fotolia/blende40; Weltkugel © fotolia/ag visuell

Seite 63: © fotolia/pure-life-pictures

Seite 64: Ohle © Thinkstock/iStock/Patrick Guenette

Seite 65: Internet © Thinkstock/iStock/vm; Musik hören © Thinkstock/  
iStock/Mark Bowden; Hausaufgaben © Thinkstock/Hemera/Hans  
Siegers; essen © Thinkstock/iStock/Martinan; fernsehen  
© Thinkstock/iStock/tommaso79

Seite 66: © Thinkstock/iStock/Vladimir Arndt

Seite 67: Gitarre spielen © Thinkstock/Stockbyte/Jupiterimages;  
Computer spielen © Thinkstock/iStock/Massonstock

Seite 68: Taschenlampe © Thinkstockphoto/iStock/Diabluses

Seite 73: Weltkugel © fotolia/ag visuell

Seite 74: küssen © iStockphoto/Tom Merton; Weltkugel © fotolia/  
ag visuell

Seite 76: Ü6 © Thinkstock/iStock/Feverpitched

Seite 78: Hieroglyphen © Thinkstock/Design Pics; A © Thinkstock/  
Hemera/Tal Revivo; B © Thinkstock/iStock/seb\_ra; C © Thinkstock/  
iStock/lukas\_zb

# Quellenverzeichnis

---

**Seite 80:** Alicia © Thinkstock/iStock/andresrimaging; Tobias © Thinkstock/iStock/g-stockstudio; Flaggen © fotolia/createur  
**Seite 81:** Hexe © fotolia/snyggg.de; Lebkuchenhaus © Thinkstock/iStock/AntiMartina  
**Seite 82:** Weltkugel © fotolia/ag visuell  
**Seite 83:** Weltkugel © fotolia/ag visuell; Blinder © iStockphoto/tacktack; Finger © Thinkstock/Hemera/Tal Revivo  
**Seite 84:** Ü2: Babys © PantherMedia/Alena Ozerova; Kinder © Thinkstock/iStock/Dejan Ristovski; Jugendliche © Thinkstock/iStock/Westend 61; Erwachsene, Senioren © Thinkstock/iStock/monkeybusinessimages; Ü3: Junge blond © Thinkstock/iStock/søren Sielemann; Mädchen brünett © Thinkstock/Fuse; Junge brünett © Thinkstock/iStock/castillodominici  
**Seite 85:** Frauen © Thinkstock/iStock/dolgachov; Luka © Thinkstock/iStock/shironosov  
**Seite 86:** © Thinkstock/iStock/Antonio\_Diaz  
**Seite 87:** Smiley unten © fotolia/DigiClack  
**Seite 88:** A © Thinkstock/iStock/g-stockstudio; B © Thinkstock/iStock/Voyagerix; C © Thinkstock/iStock/Oleksandr Kalinichenko; D © Thinkstock/iStock/styf22; E © Thinkstock/iStock/Dinamis90; F © Thinkstock/Design Pics; Mark und Frankfurt © Thinkstock/iStock/m-imagephotography; Hamburg © Thinkstock/Fuse; Bremen © Thinkstock/iStock/Nadezhda1906  
**Seite 89:** © fotolia/Monkey Business

**Seite 91:** Weltkugel © fotolia/ag visuell  
**Seite 92:** Motorschiff © Thinkstock/iStock/styf22; Segelschiff © Thinkstock/iStock/Voyagerix; Weltkugel © fotolia/ag visuell  
**Seite 93:** © Thinkstock/iStock/omgimages  
**Seite 94:** A © Thinkstock/iStock/YanLev; B © Thinkstock/Purestock; C © Thinkstock/Photodisc/Ryan McVay  
**Seite 95:** 1 © Thinkstock/Fuse; 2 © Panthermedia/bialasiewicz; 3 © Thinkstock/Polka Dot/Polka Dot Images; 4 © fotolia/Picture-Factory  
**Seite 96:** Kamel © Thinkstock/iStock/Eric IsselTe; Kaninchen, Waschbär, Marder © Thinkstock/iStock/GlobalP; Ente © Thinkstock/iStock/NatalyaAksenova; Fledermaus © Thinkstock/iStock/KirsanovV  
**Seite 97:** Ass © Thinkstock/iStock/eriksvoboda  
**Seite 98:** Albatros © Thinkstock/Stockbyte/Tom Brakefield; Vogelspinne © Thinkstock/iStock/Mirosław Kijewski; Bernhardiner, Wildschwein © Thinkstock/iStock/Eric Isselée; Elefanten © Thinkstock/iStock/abadonian; Schwäne © Thinkstock/iStock/Ratikova

Alle übrigen Fotos: Alexander Keller, München  
Illustrationen: Monika Horstmann, Hamburg  
Bildredaktion: Iciar Caso, Hueber Verlag, München